

ESPACE DES MONDES POLAIRES

PÉRIODES D'OUVERTURE

SAISONS



MUSÉE

Décembre Janvier Février Mars Avril Mai Juin Juillet Août Septembre Octobre Novembre Décembre



 Saison basse
 Saison haute



PATINOIRE

Décembre Janvier Février Mars Avril Mai Juin Juillet Août Septembre Octobre Novembre Décembre



**espace
des mondes
polaires**
PAUL-ÉMILE VICTOR
PRÉMANON (JURA)

146, rue Croix-de-la-Teppe, 39220 Prémanon
 +33 (0)3 39 50 80 20 | contact@espacedesmondespolaires.org

ESPACE DES MONDES POLAIRES 23 DÉC. / 18 MARS
HORAIRE D'OUVERTURE 7 JUIL. / 2 SEPT.

HAUTE SAISON


Derniers billets pour l'accès à l'Espace des Mondes Polaires 30 min avant la fermeture.



MUSÉE



PATINOIRE



* Pendant les horaires d'ouverture, l'accès à la glace peut être momentanément suspendu, pour des raisons techniques (surfaçage).



146, rue Croix-de-la-Teppe, 39220 Prémanon
 +33 (0)3 39 50 80 20 | contact@espacedesmondespolaires.org


19 MARS / 6 JUIL.
 3 SEPT. / 21 DÉC.
ESPACE DES MONDES POLAIRES
OUVERTURES HEBDOMADAIRES

BASSE SAISON

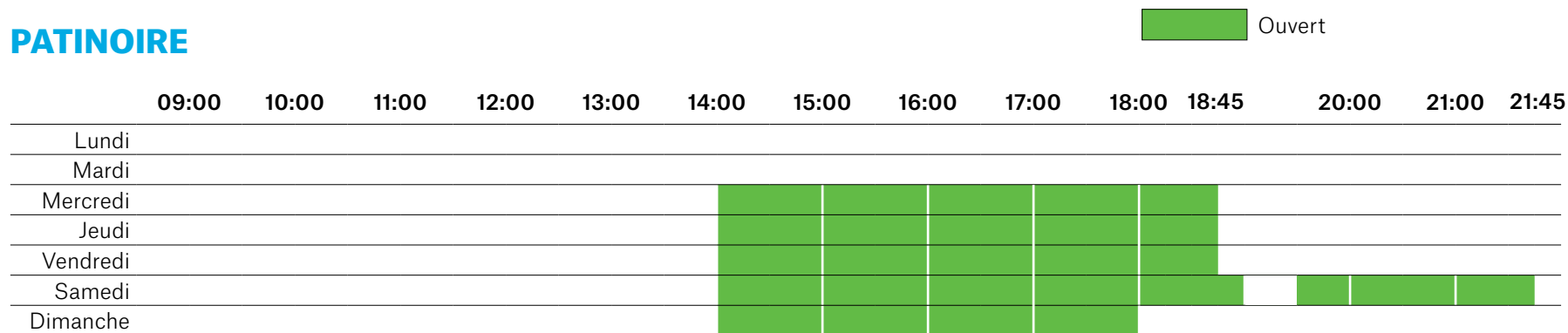
Derniers billets pour l'accès à l'Espace des Mondes Polaires 30 min avant la fermeture.



MUSÉE



PATINOIRE



* Pendant les horaires d'ouverture, l'accès à la glace peut être momentanément suspendu, pour des raisons techniques (surfaçage).



**espace
des mondes
polaires**
PAUL-ÉMILE VICTOR
PRÉMANON (JURA)

146, rue Croix-de-la-Teppe, 39220 Prémanon
 +33 (0)3 39 50 80 20 | contact@espacedesmondespolaires.org

ESPACE DES MONDES POLAIRES

GRILLE TARIFAIRE



MUSÉE

Individuels, visites libres	Plein tarif	Tarif réduit
Adulte	8,00 €	6,00 €
Enfant de 6 à 15 ans	4,00 €	3,00 €
Enfant jusqu'à 5 ans	Gratuit	
Famille (2 adultes + enfants)	Tarif réduit pour tous	
Abonnement annuel ⁽¹⁾	25,00 €	

Groupes - dès 15 personnes ⁽²⁾	Visite commentée	Visite libre
Tarif adulte	9,50 €	6,00 €
Tarif enfant de 6 à 15 ans	5,00 €	3,00 €
Etudiant, sans emploi, personnes à mobilité réduite ⁽³⁾	6,50 €	5,00 €



PATINOIRE

Individuels, sans les patins	Plein tarif	Tarif réduit
Adulte	6,00 €	5,00 €
Enfant de 6 à 15 ans	4,00 €	3,00 €
Enfant de 2 à 5 ans	3,00 €	2,00 €
Famille (2 adultes + enfants)	Tarif réduit pour tous	

Forfaits	Plein tarif
Forfait 5 entrées adulte	23,00 €
Forfait 3 entrées enfant	14,00 €

Abonnements	Plein tarif	Tarif réduit
Abonnement annuel adulte ⁽¹⁾	100,00 €	75,00 €
Abonnement annuel enfant ⁽¹⁾	60,00 €	45,00 €

Location patins à la séance	2,00 €
Locations patins à l'année	30,00 €

Groupes - dès 15 personnes ⁽²⁾	Tarif
Tarif adulte	5,00 €
Tarif enfant de 6 à 15 ans	3,00 €
Tarif enfant de 2 à 5 ans	2,00 €
Etudiant, sans emploi, personnes à mobilité réduite ⁽³⁾	5,00 €



Duo musée + patinoire	Individuels et groupes
Adulte	10,00 €
Enfant de 6 à 15 ans	5,00 €
Enfant de 2 à 5 ans	3,00 €
Etudiant, sans emploi, personnes à mobilité réduite ⁽³⁾	7,00 €

Location de patins en supplément : 2,00 €

(1) carte individuelle nominative

(2) gratuité pour l'accompagnateur et le chauffeur

(3) sur présentation d'un justificatif