

espace des mondes polaires

PAUL-ÉMILE VICTOR
PRÉMANON [JURA]

SPÉCIAL enseignants

du cycle 3 au lycée

Vivre
les
pôles

VISITE
ATELIER

VISITE

PROJET
PERSONNALISÉ

Au cœur de la Station des Rousses dans le Haut-Jura, le nouvel Espace des Mondes Polaires Paul-Emile Victor est le seul centre culturel français dédié aux pôles. Son service éducatif propose aux scolaires différentes activités, créées en partenariat avec l'Education Nationale, du cycle 3 au lycée.




VISITE ATELIER
AVEC UN MÉDIATEUR

Organisée en deux temps, la visite-atelier s'appuie sur une découverte thématique du musée des mondes polaires (environ 30') suivie d'un atelier créatif, ludique et/ou scientifique (environ 1h-1h30), avec un maximum de 30 élèves.

LA CARTOGRAPHIE DES PÔLES

Découvrir la géographie des pôles, nommer et localiser les grands repères géographiques, construire une carte sont les objectifs principaux de cette visite-atelier. Les élèves apprennent à se repérer dans l'espace en fabriquant un planisphère et en manipulant des outils informatiques.

Durée : 1h30
Cycles 3 et 4



LES ANIMAUX POLAIRES

De l'ours blanc au manchot empereur, en passant par le phoque du Groenland et la chouette Harfang, la faune polaire est variée. Grâce aux animaux naturalisés du musée, les élèves découvrent leurs techniques d'adaptation à leur milieu de vie, et reconstituent la chaîne alimentaire de l'Arctique.

Durée : 1h30
Cycles 3 et 4



LES PÔLES ET LE CLIMAT

La fonte des glaces fait-elle monter le niveau des océans ? Quel est le rôle des pôles dans la régulation du climat ? A partir d'expériences scientifiques simples, les élèves découvrent la mécanique du climat et identifient les changements climatiques et leurs enjeux pour la planète.

Durée : 1h30
Cycles 3 et 4

LES EXPLORATEURS DES PÔLES

Lors de cette séance, les élèves découvrent l'histoire de l'exploration et de la recherche en milieu polaire tout en appréhendant les conditions extrêmes de cet environnement.

Comment faut-il s'habiller pour résister au froid et à l'humidité des pôles ? Quelle est la liste du matériel à emporter lors d'une expédition ?

Durée : 1h30
Cycles 3 et 4



LES INUITS

Peaux de phoque, kayak, traîneau, harpon, iglou ... permettent aux élèves de découvrir la culture de ces habitants du Grand Nord. Les modes de vie traditionnels inuits et leurs évolutions au cours du temps sont abordés dans l'exposition puis lors d'un atelier de fabrication d'un objet inuit.

Durée : 1h30
Cycles 3 et 4



VISITE
AVEC OU SANS MÉDIATEUR

À LA DÉCOUVERTE DES PÔLES

Munis de livrets, les élèves se retrouvent dans la peau d'explorateurs et de scientifiques. Ils parcourent l'espace d'exposition pour répondre à des questions scénarisées sur les caractéristiques des mondes polaires : géographie, faune, flore, habitants, ...

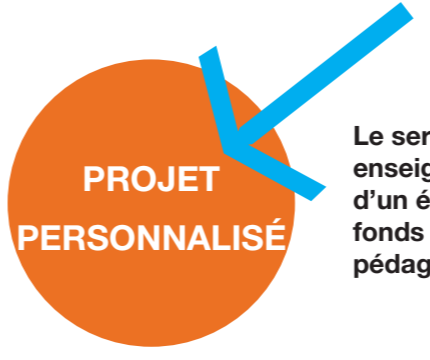
Durée : 1h30
Cycles 3 et 4 - lycée



LES MONDES ARCTIQUES, NOUVELLE FRONTIÈRE SUR LA PLANÈTE

Cette visite s'inscrit dans le programme scolaire de la classe de 2nde et fait découvrir les mondes arctiques sous le prisme de la gestion des espaces terrestres en prenant appui sur les contenus du musée. Pour faciliter la prise de notes, des livrets sont mis à disposition des élèves et téléchargeables dans la rubrique « ressources en ligne » du site Internet.

Durée : 1h30
Classe de seconde



PROJET PERSONNALISÉ

Le service éducatif de l'Espace des Mondes Polaires est à la disposition des enseignants porteurs de projet quelle qu'en soit la durée, à l'échelle d'une classe ou d'un établissement. Il organise des rencontres in situ et permet la consultation de son fonds documentaire et de ses archives. Il est également possible de réserver l'atelier pédagogique et son jardin privatif pour des activités scolaires.

JOURS ET HORAIRES D'OUVERTURE

Possibilité de réservation en dehors des horaires d'ouverture, nous contacter.

Déc.	Janvier	Février	Mars	Avril	Mai	Juin	Juillet	Août	Sept.	Oct.	Nov.	Déc.
Haute saison			Basse saison				Haute saison		Basse saison			
De mi-décembre à mi-mars Tous les jours de 9:00 à 19:00, et le samedi de 14:00 à 19:00			De mi-mars à fin juin Du mercredi au dimanche, de 14:00 à 19:00				Juillet et août Tous les jours de 9:00 à 19:00, et le samedi de 14:00 à 19:00		De septembre à mi-décembre Du mercredi au dimanche, de 14:00 à 19:00			

TARIFS MUSÉE

Visite libre : 3,00 € /élève à partir de 6 ans
Visite guidée : 5,00 € /élève à partir de 6 ans
Visite-atelier : 6,00 € / élève
Gratuité pour l'enseignant, le chauffeur et un accompagnateur pour 15 élèves.

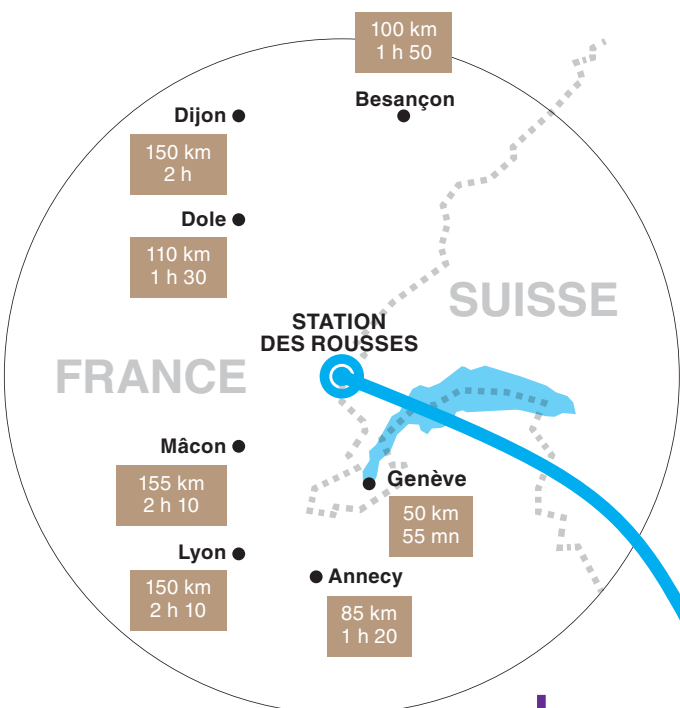
TARIFS DUO MUSÉE / PATINOIRE (location de patins comprise)

Visite libre + patinoire : 7,00 € /élève à partir de 6 ans
Visite guidée + patinoire : 10,00 € /élève à partir de 6 ans
Visite-atelier + patinoire : 11,00 € / élève
Gratuité pour l'enseignant, le chauffeur et un accompagnateur pour 15 élèves.

L'Espace des Mondes Polaires propose deux fois par an des expositions temporaires aux thématiques variées. Pour plus d'information, consultez la rubrique « agenda » sur le site Internet de la structure.

Pour prolonger la visite, la patinoire de l'Espace des Mondes Polaires, la seule en glace du Jura aux décors polaires immersifs, est également accessible aux groupes scolaires sur réservation.

L'Espace des Mondes Polaires, c'est aussi...



+
une salle polyvalente
un auditorium

+
un parking bus
un jardin polaire
des aires
de pique-nique

1.
un musée

2.
une patinoire

3.
un restaurant

+
une boutique
un point
informations
touristiques
une salle hors sac
des vestiaires

PRÉPARER SA VISITE

Le service éducatif met en œuvre des actions pour faciliter la préparation d'une visite :

- un **contact avec le médiateur culturel** est encouragé avant la visite, par téléphone ou email.
- les **dossiers pédagogiques des activités** sont disponibles dans la rubrique « ressources en ligne » du site Internet. Ils présentent le déroulement de la visite in situ, les liens avec les programmes scolaires, des contenus scientifiques sur la thématique abordée, une bibliographie et les informations pratiques.

RÉSERVATION

La réservation est **obligatoire** et s'effectue par téléphone ou email. Modes de règlement acceptés : chèque, espèces, CB et mandat administratif.

Pour que la réservation soit validée, paiement des arrhes équivalent à 30% du montant total.

Annulation : nous vous remercions de prévenir nos services au plus tard 48h avant la date de visite.

CONTACT SERVICE ÉDUCATIF



**espace
des mondes
polaires**
PAUL-ÉMILE VICTOR
PRÉMANON [JURA]

146, rue Croix de la Teppe - 39220 Prémanon

+33 (0)3 39 50 80 20

contact@espacedesmondespolaires.org

COMMUNAUTÉ DE COMMUNES
**STATION DES
ROUSSES**
HAUT-JURA



ministère
Éducation
nationale



www.espacedesmondespolaires.org